

Sprechtag – WebUntis-Anleitung für Erziehungsberechtigte

Am **21.4.2023** findet der **zweite Elternsprechtag von 15:00 bis 17:00 Uhr** statt.

Die Anmeldung zu den Gesprächen findet dieses Mal über WebUntis statt.
Der Anmeldezeitraum startet am 18.4.2023 um 00:00 Uhr und endet am 20.4.2023 um 23:59.

Steigen Sie mit dem **Account Ihres Kindes** (mit der Borg20-Adresse) im Browser in WebUntis ein und klicken Sie auf **den neuen Hinweis zum 2. Elternsprechtag**:



Wählen Sie danach am besten **„Relevante Lehrkraft“**, da Ihnen so nur die Lehrpersonen Ihres Kindes angezeigt werden.

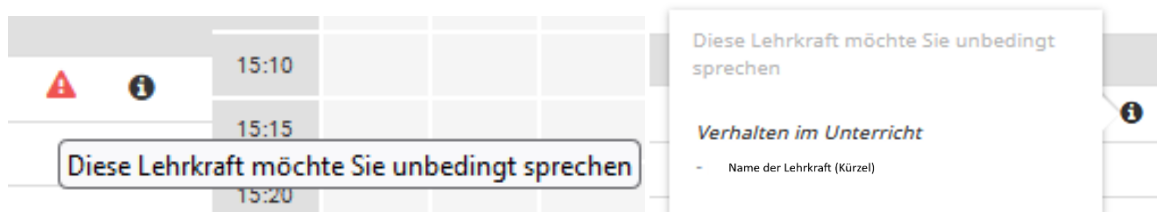


Lehrpersonen, die einen Gesprächswunsch angegeben haben, haben neben dem Namen ein rotes Dreieckssymbol.



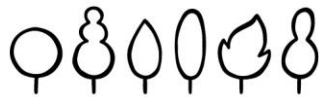
Fährt man mit der Maus darüber, wird einem der Gesprächswunsch angezeigt.

Fährt man mit der Maus über das Informationssymbol („i“), so werden – falls die Lehrperson diese angegeben hat – weitere Informationen angezeigt.



Bei diesen Lehrpersonen bitte unbedingt einen Termin eintragen!

GYMNASIUM am Augarten



Um einen **Termin** bei einer Lehrperson **einzutragen, klicken** Sie in der Übersicht rechts **bei der jeweiligen Lehrperson** (in der Abbildung mit LP1 etc. angegeben) **auf den Wunschtermin**. Es erscheint ein **grünes Häkchen**.

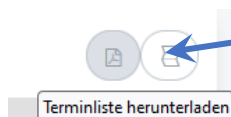
Wollen Sie einen **Termin löschen**, so **klicken** Sie bitte **auf das grüne Häkchen**. Damit wird der Termin wieder ausgetragen.

Insgesamt können Sie so maximal 12 Termine auswählen, da immer ein Zeitslot nach einem Gespräch frei bleibt, um den Raum wechseln zu können.

Sobald Sie **alle Termine ausgewählt** haben, klicken Sie unten auf „**Fertig**“.



Sie können sich nun entweder auf der Seite direkt oder auf der Startseite die



Terminliste herunterladen.

Klicken Sie dazu auf das jeweilige **PDF-Symbol**.
oder:

GYMNASIUM am Augarten