

Anleitung Sprechtag für Erziehungsberechtigte

Am Donnerstag, den **04. April 2024** findet der **zweite Elternsprechtag** statt.

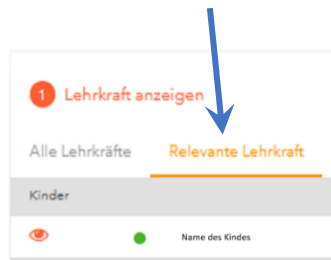
Die Einladung durch die LehrerInnen, sowie die Anmeldung zu den Gesprächen findet über WebUntis statt.

Der Anmeldezeitraum startet am Mittwoch, den 27.03.2024 um 00:00 Uhr und endet am Mittwoch, den 03.04.2024 um 23:59 Uhr.

Steigen Sie mit dem **Account Ihres Kindes** (mit der Borg20-Adresse) im Browser in WebUntis ein und klicken Sie auf **den neuen Hinweis zum Elternsprechtag**:



Wählen Sie danach „**Relevante Lehrkraft**“, da Ihnen so nur die Lehrpersonen Ihres Kindes angezeigt werden.



Lehrpersonen, die einen Gesprächswunsch angegeben haben, haben neben dem Namen ein rotes Dreieckssymbol.

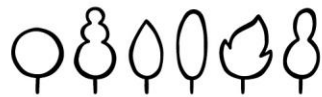


Fährt man mit der Maus darüber, wird einem der Gesprächswunsch angezeigt.

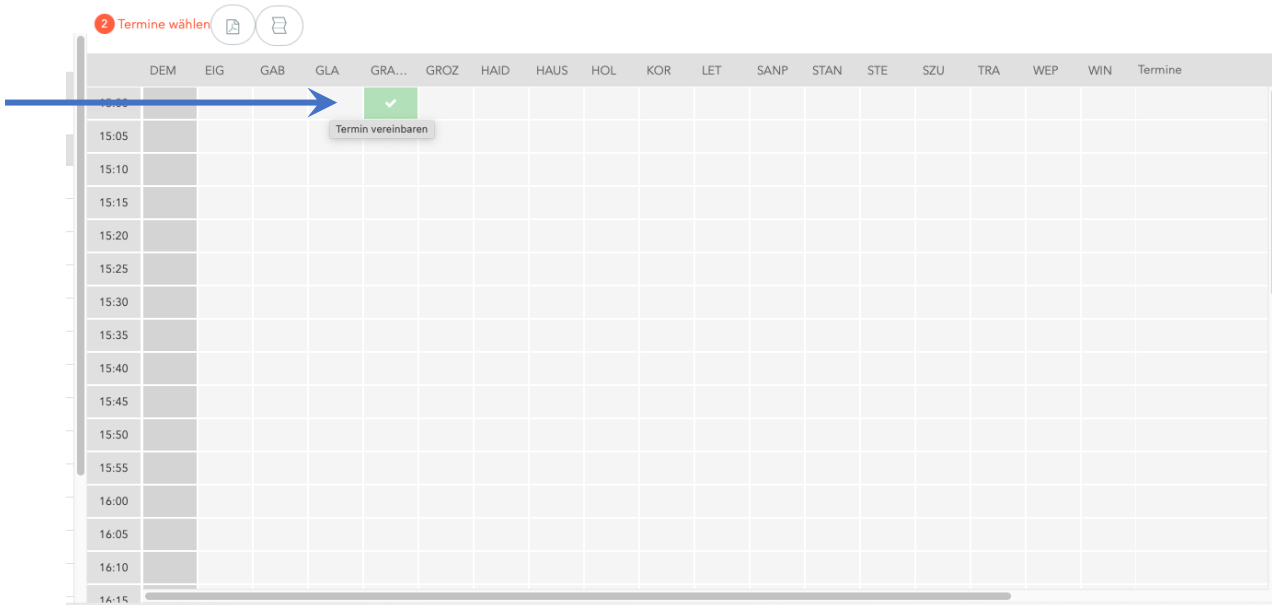
Fährt man mit der Maus über das Informationssymbol („i“), so werden – falls die Lehrperson diese angegeben hat – weitere Informationen angezeigt.



Bei diesen Lehrpersonen bitte unbedingt einen Termin eintragen!



Um einen **Termin** bei einer Lehrperson **einzutragen, klicken** Sie in der Übersicht rechts **bei der Lehrperson auf den Wunschtermin**. Es erscheint ein **grünes Häkchen**.



Wollen Sie einen **Termin löschen**, so **klicken** Sie bitte **auf das grüne Häkchen**. Damit wird der Termin wieder ausgetragen.

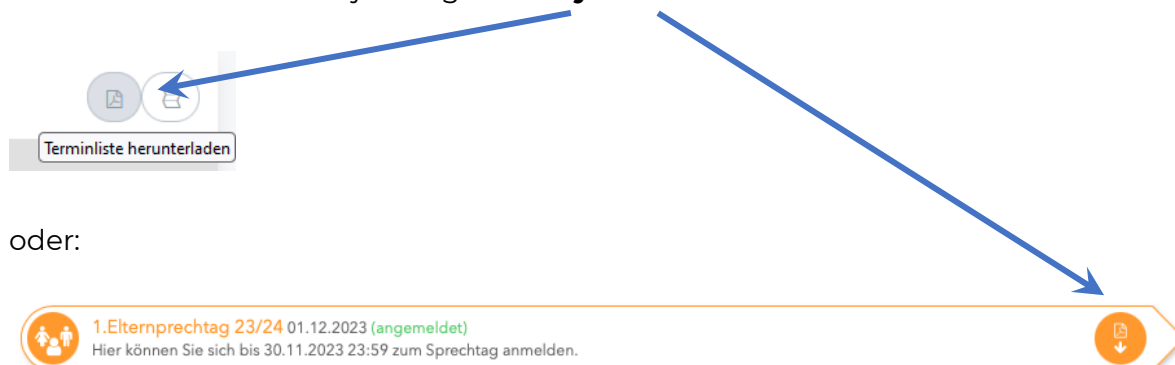
Insgesamt können Sie so **maximal 12 Termine auswählen**, da immer ein Zeitslot nach einem Gespräch frei bleibt, um den Raum wechseln zu können.

Sobald Sie **alle Termine ausgewählt** haben, klicken Sie unten auf „**Fertig**“.



Sie können sich nun entweder auf der Seite direkt oder auf der Startseite die **Terminliste herunterladen**.

Klicken Sie dazu auf das jeweilige **PDF-Symbol**.



oder:

